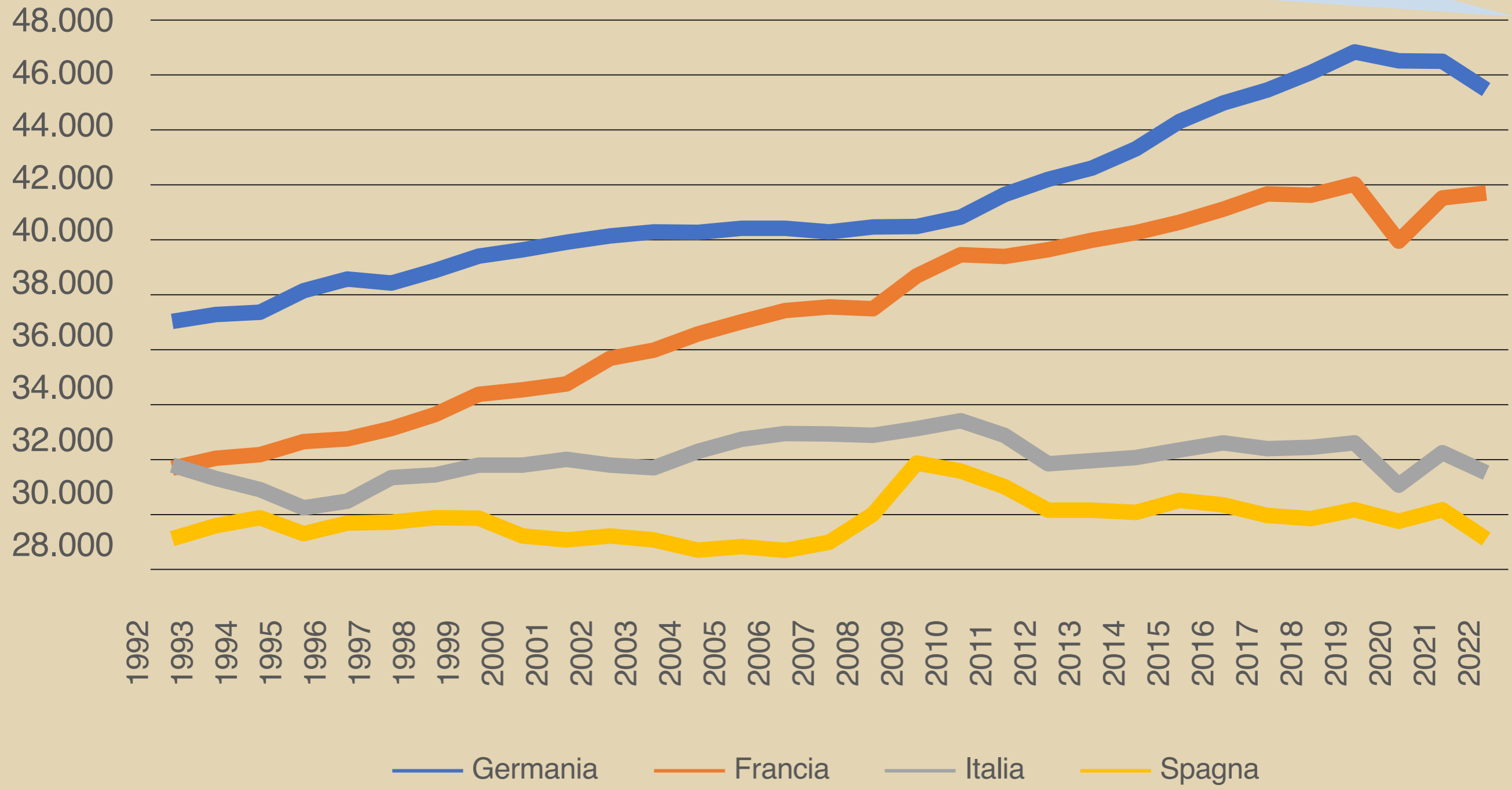


RELAZIONE
LA TOSCANA
TRA RENDITA E LAVORO (POVERO)



SALARIO LORDO ANNUALE MEDIO IN EURO



REGIONI D'EUROPA PER PIL PRO CAPITE - VARIAZIONI

Graduatoria delle regioni italiane nel ranking europeo per Pil pro capite in PPA.
Posizioni 2021 e differenza posizioni sul ciclo 2000-2006

	2000-2006	2021	Differenza
P.A. Bolzano	17	14	-3
Lombardia	34	20	-14
P.A. Trento	39	21	-18
Valle d'Aosta	46	17	-29
Emilia R.	53	29	-24
Lazio	67	23	-44
Veneto	74	38	-36
Friuli V. G.	82	50	-32
Liguria	89	48	-41
Piemonte	91	44	-47
Toscana	99	51	-48

	2000-2006	2021	Differenza
Marche	114	80	-34
Umbria	137	75	-62
Abruzzo	142	115	-27
Basilicata	160	148	-12
Sardegna	177	155	-22
Molise	179	137	-42
Puglia	197	172	-25
Campania	201	165	-36
Sicilia	208	173	-35
Calabria	214	182	-32

Fonte: elaborazioni Istat su dati Eurostat

SALARI PER TIPOLOGIA CONTRATTUALE, CONFRONTO TOSCANA ITALIA - EMILIA ROMAGNA E VENETO

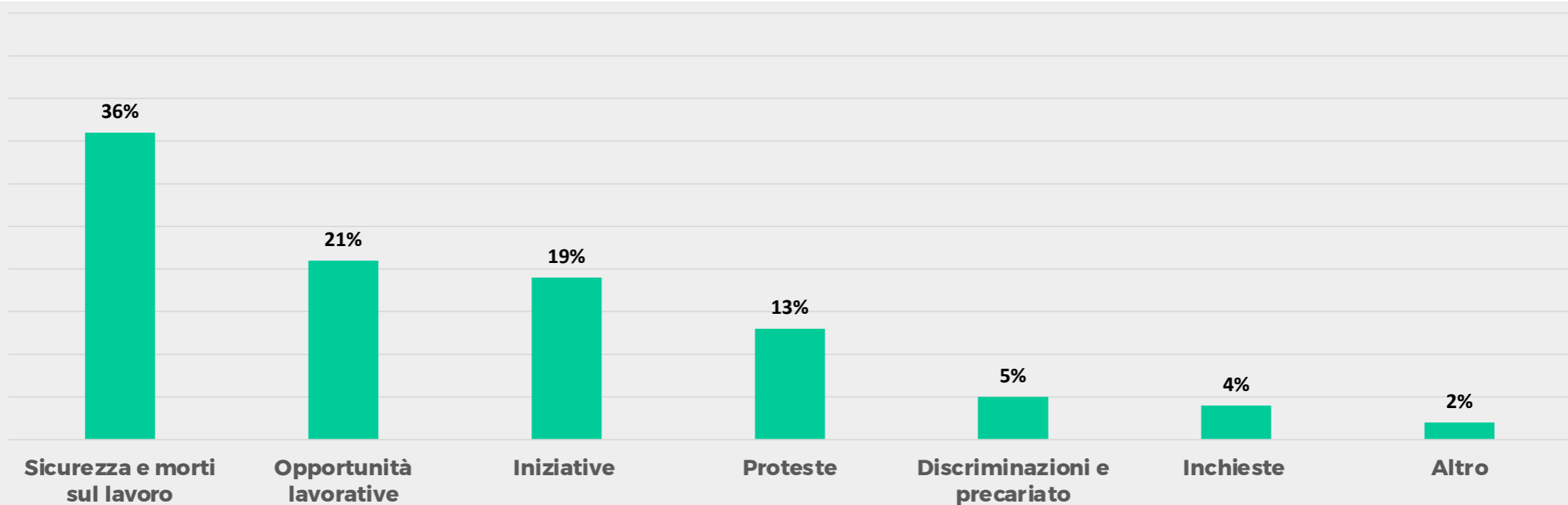
	Toscana	Emilia Romagna	Veneto	Italia
Totale dipendenti dei settori privati non agricoli	1.118.385	1.545.395	1.680.025	16.978.425
• almeno un periodo a part-time nel corso dell'anno (val. ass.)	394.148	445.207	478.250	5.650.925
• almeno un periodo a part-time nel corso dell'anno (%)	35,2	28,8	28,5	33,3
• di cui % con retribuzione <15.000 € annui	68,2	62,8	63,6	70,5
• meno di 52 settimane di versamenti contributivi (val. ass.)	519.559	654.080	669.390	7.906.866
• con meno di 52 settimane di versamenti contributivi (%)	46,5	42,3	39,8	46,6
• di cui % con retribuzione <15.000 € annui	66,4	65,3	64,6	66,7
• a tempo pieno tutto l'anno (val. ass.)	445.407	709.796	793.198	6.851.167
• a tempo pieno tutto l'anno (%)	39,8	45,9	47,2	40,4
• di cui % con retribuzione <15.000 € annui	7,3	4,7	5,3	6,4



F FUTURA
OSSERVATORIO

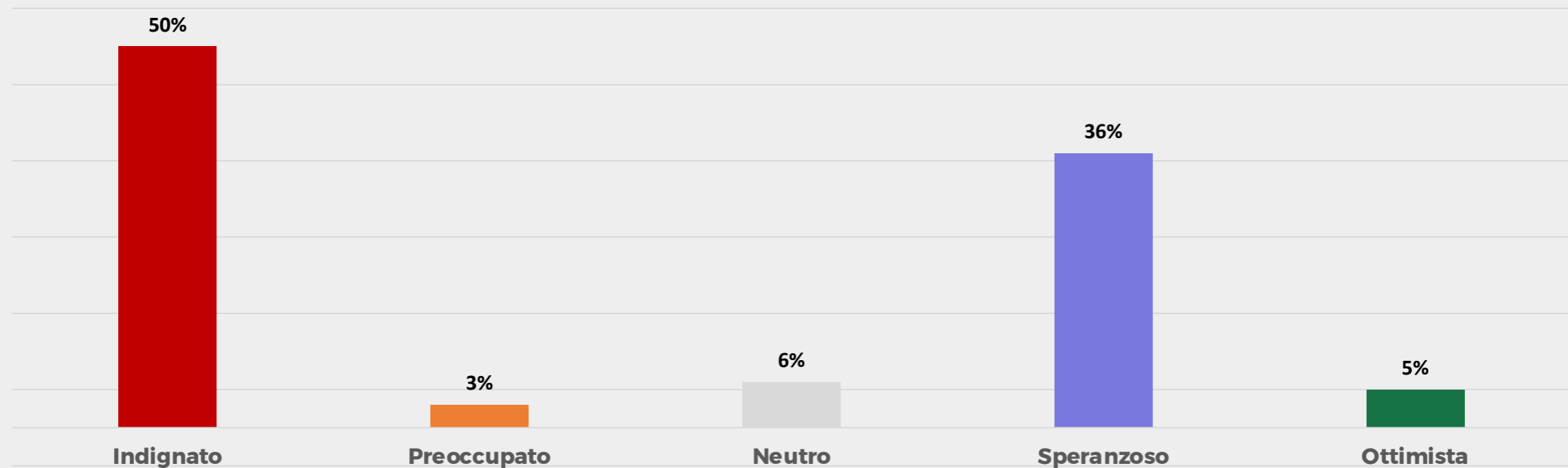
Fondazione Di Vittorio / Osservatorio Futura

Tematiche inerenti al lavoro sui media



Analisi del 07 giugno 2024
Periodo: 01/01/2024 - 31/05/2024
Media: Toscana

Qual è lo stato d'animo trasmesso dai media riguardo il tema del lavoro?



Analisi del 07 giugno 2024
Periodo: 01/01/2024 - 31/05/2024
Media: Toscana



ECONOMIA DEL PAESE E VITA DEGLI ITALIANI

*INDAGINE SUL
LAVORO IN TOSCANA*

NOTA METODOLOGICA: ELEMENTI BASE DELLA RILEVAZIONE

METODOLOGIA

UNIVERSO DI RIFERIMENTO

Popolazione di età superiore a 18 anni

CAMPIONE

Sono state realizzate 600 interviste. Il campione è **rappresentativo della popolazione + 18 anni con accesso a Internet**

METODOLOGIA DI RILEVAZIONE

L'indagine è stata condotta attraverso questionari autocompilati online su panel web. I nominativi degli individui da intervistare sono stati estratti con criterio casuale da un database di panelisti

PERIODO DI RILEVAZIONE

Le interviste sono state realizzate dal 27 maggio al 5 giugno 2024

REDDITO LAVORATORI

FOCUS

Domanda 1

Secondo te chi lavora lo fa per avere un reddito o per realizzare le proprie aspirazioni?

Dati in percentuale



Base: Totale intervistati (600 casi)

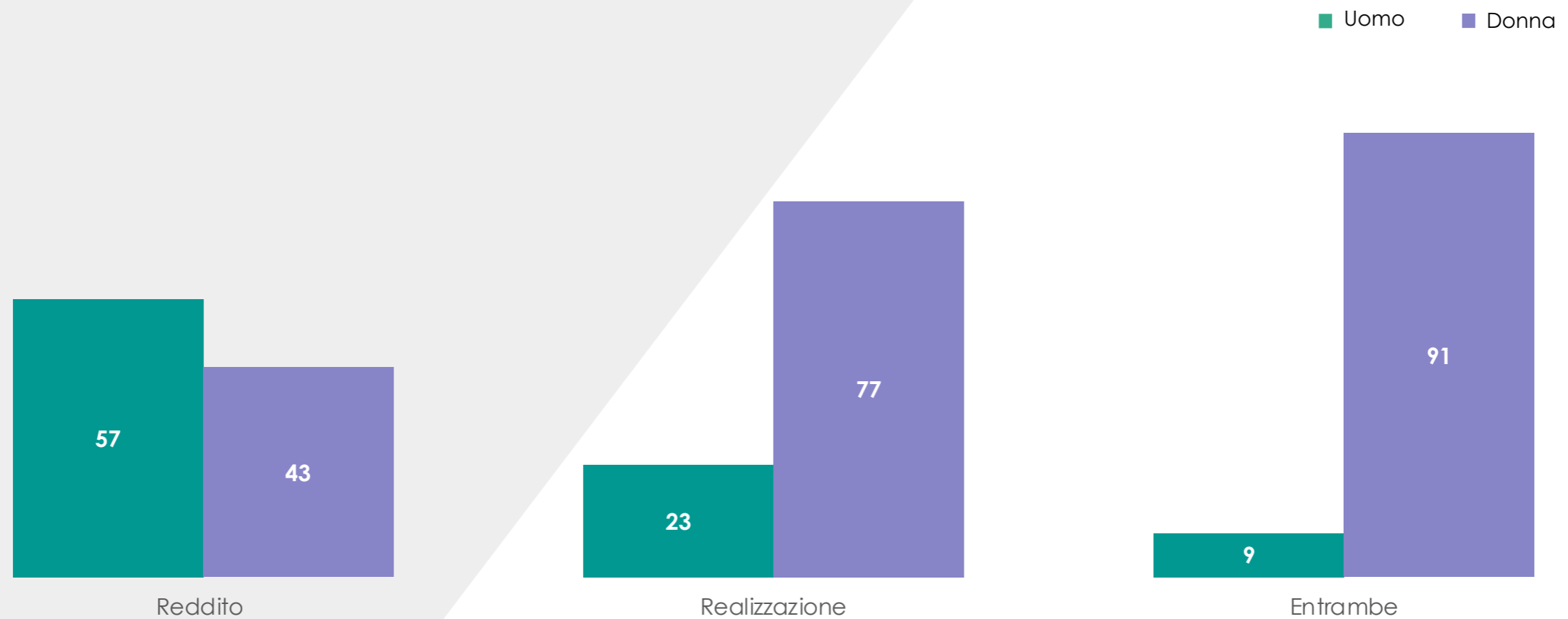
REDDITO LAVORATORI

FOCUS

Domanda 1

Secondo te chi lavora lo fa per avere un reddito o per realizzare le proprie aspirazioni?

Dati in percentuale



Base: Totale intervistati (600 casi)

REDDITO LAVORATORI

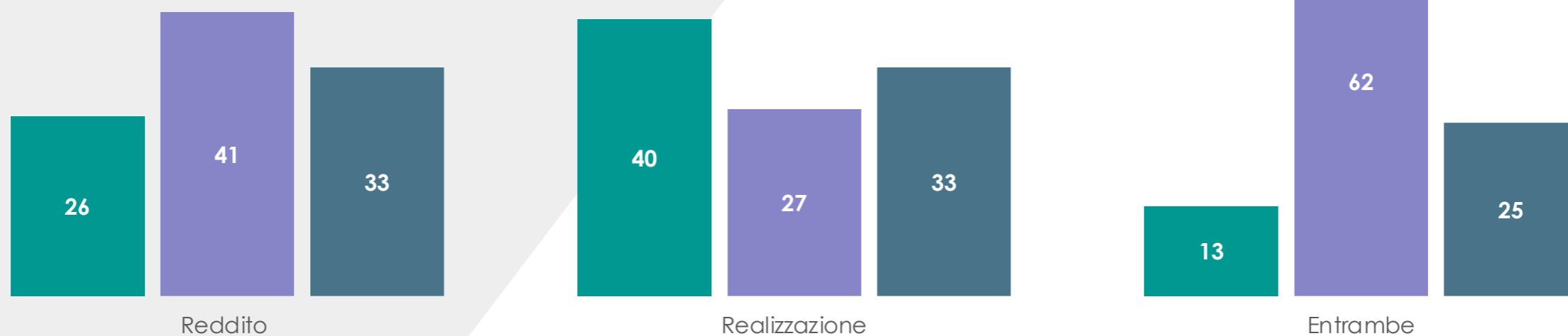
FOCUS

Domanda 1

Secondo te chi lavora lo fa per avere un reddito o per realizzare le proprie aspirazioni?

Dati in percentuale

■ < 35 anni ■ 35 - 55 anni ■ > 55 anni




Base: Totale intervistati (600 casi)

Domanda 2

Secondo te le persone sono soddisfatte del proprio lavoro?

Dati in percentuale

- Si
- Molto
- Abbastanza
- Poco
- No



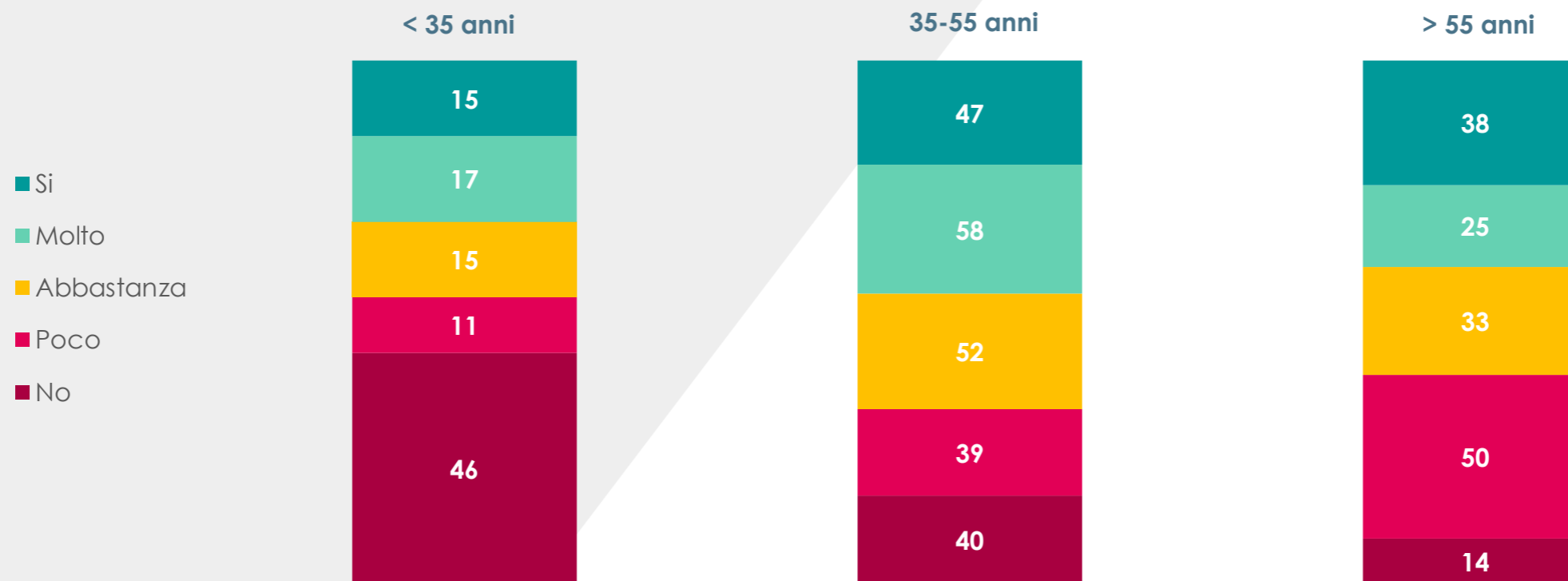
Base: Totale intervistati (600 casi)

Domanda 2

Secondo te le persone sono soddisfatte del proprio lavoro?

Dati in percentuale

■ < 35 anni ■ 35 - 55 anni ■ > 55 anni



Base: Totale intervistati (600 casi)

STIPENDIO

FOCUS

Domanda 3

Secondo te le persone in Toscana guadagnano abbastanza?

Dati in percentuale



Base: Totale intervistati (600 casi)

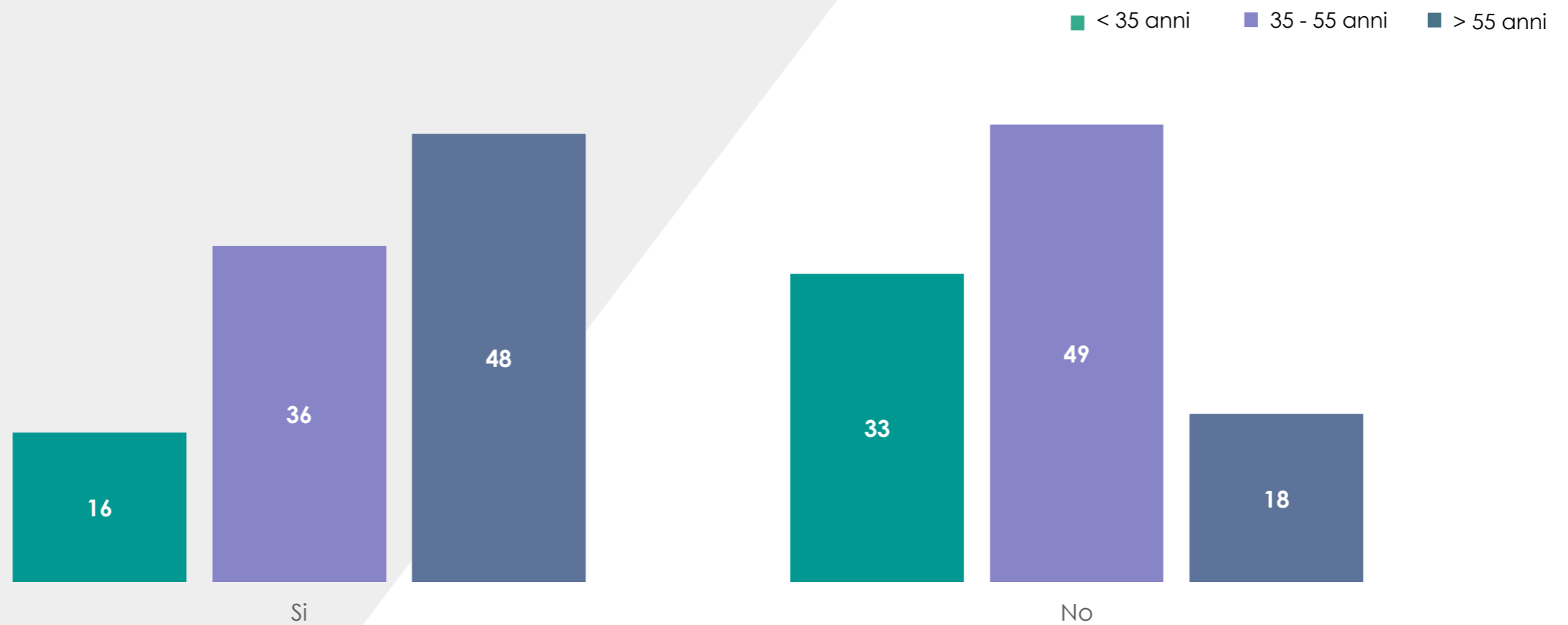
STIPENDIO

FOCUS

Domanda 3

Secondo te le persone in Toscana guadagnano abbastanza?

Dati in percentuale



Base: Totale intervistati (600 casi)

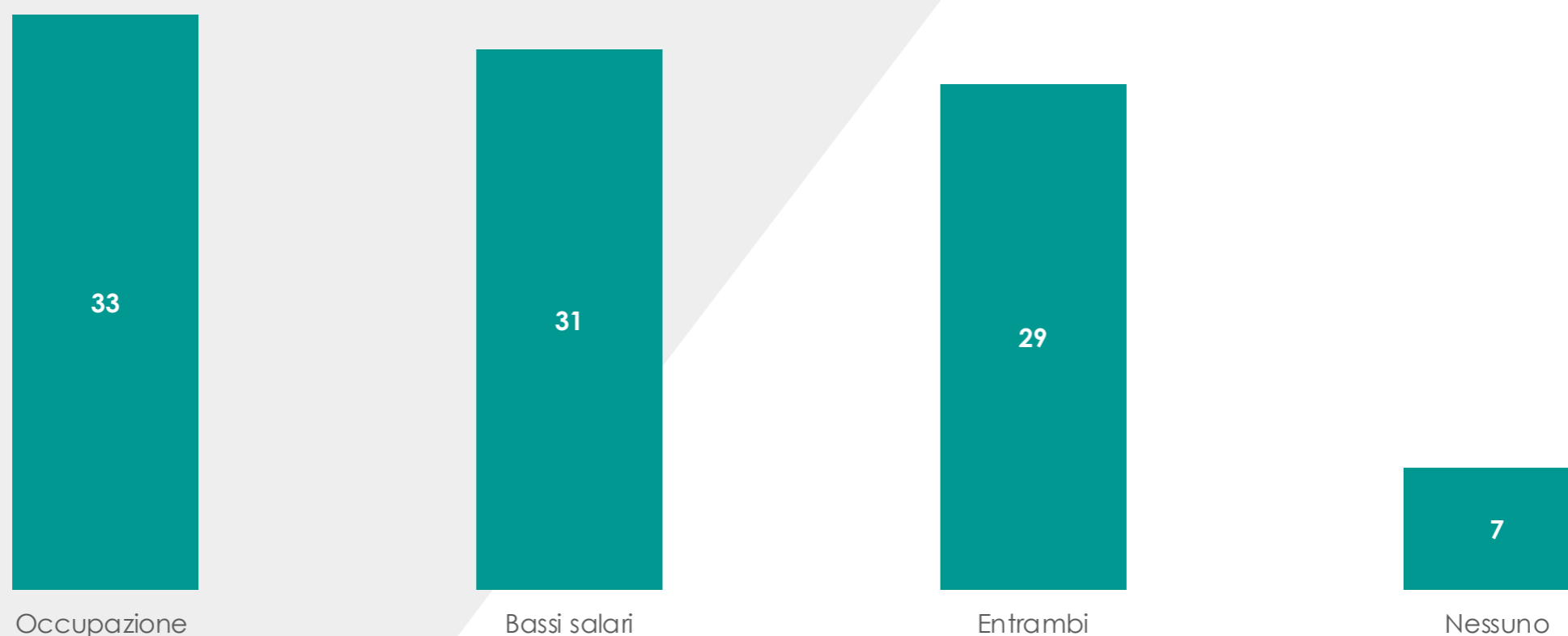
OCCUPAZIONE

FOCUS

Domanda 4

Secondo te in Toscana c'è un problema occupazione o un problema di bassi salari?

Dati in percentuale



Base: Totale intervistati (600 casi)

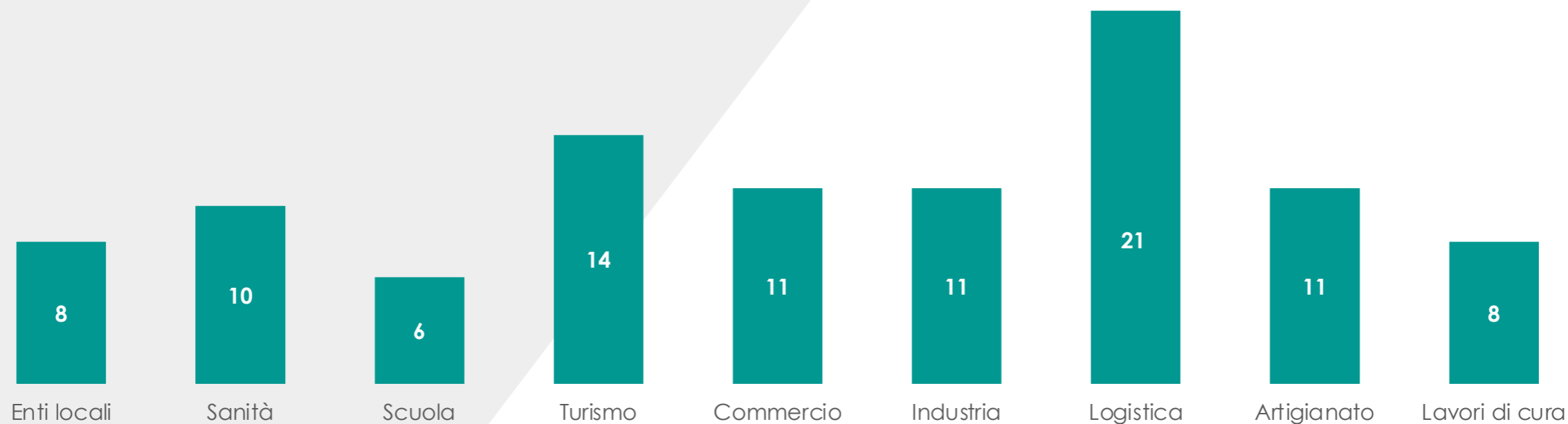
CONDIZIONI LAVORATIVE

FOCUS

Domanda 6

Secondo te quale è il settore che ha condizioni di lavoro peggiori in Toscana?

Dati in percentuale

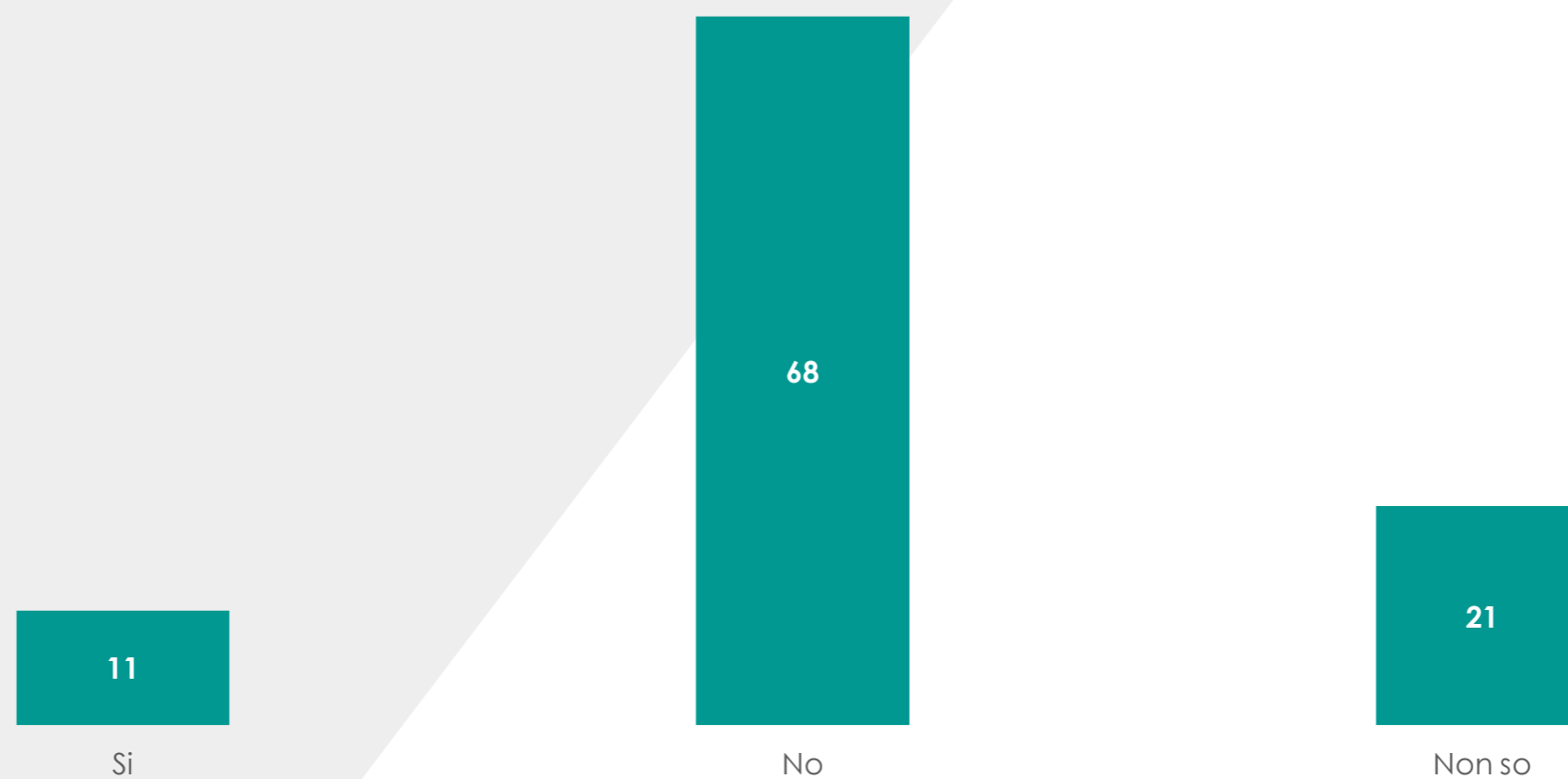


Base: Totale intervistati (600 casi)

Domanda 8

Secondo te per le persone c'è equilibrio tra tempo per il lavoro e tempo per sé?

Dati in percentuale

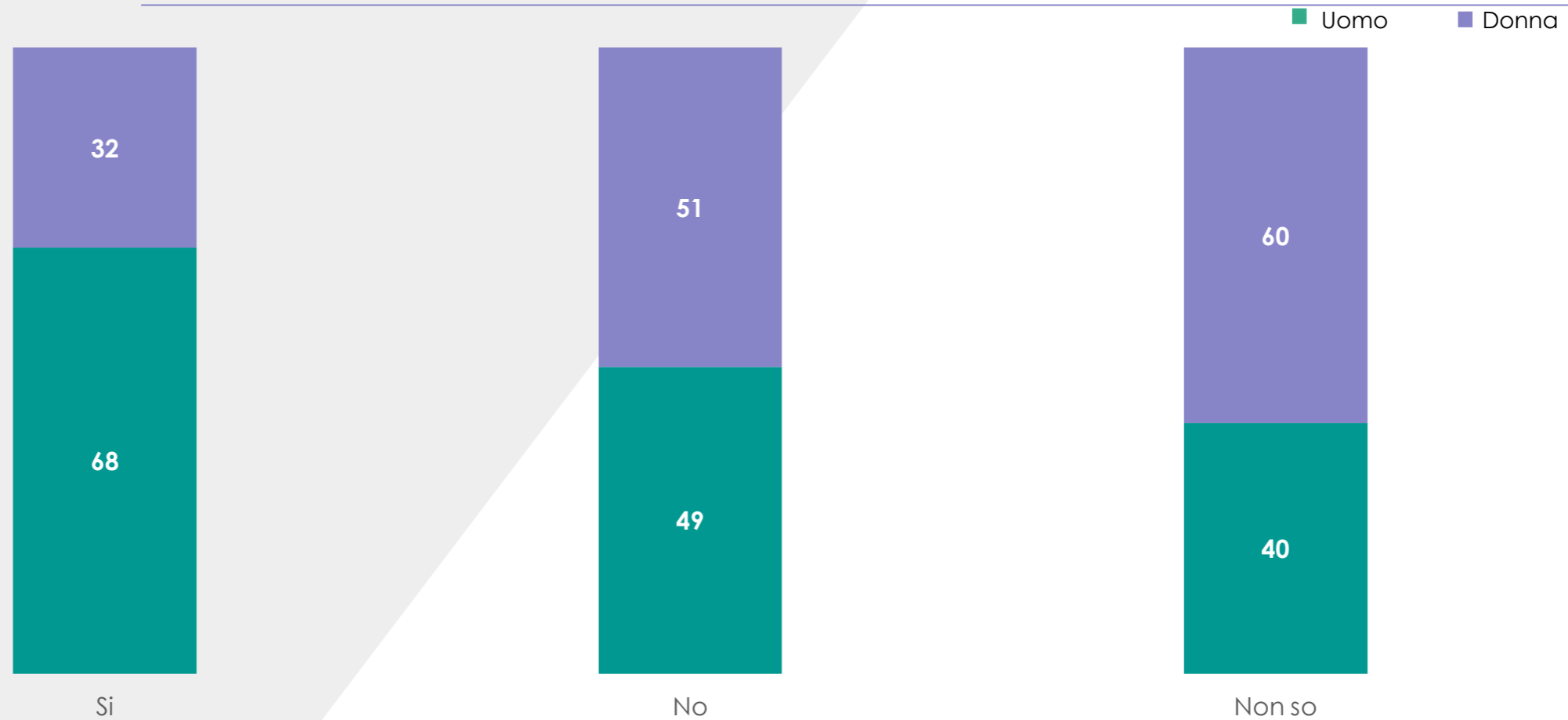


Base: Totale intervistati (600 casi)

Domanda 8

Secondo te per le persone c'è equilibrio tra tempo per il lavoro e tempo per sé?

Dati in percentuale



Base: Totale intervistati (600 casi)


SOGGETTIVITÀ LGBTQIA+

FOCUS

Domanda 9

Secondo te le donne e le soggettività lgbtqia+ sono penalizzate nel mondo del lavoro?

Dati in percentuale



Base: Totale intervistati (600 casi)

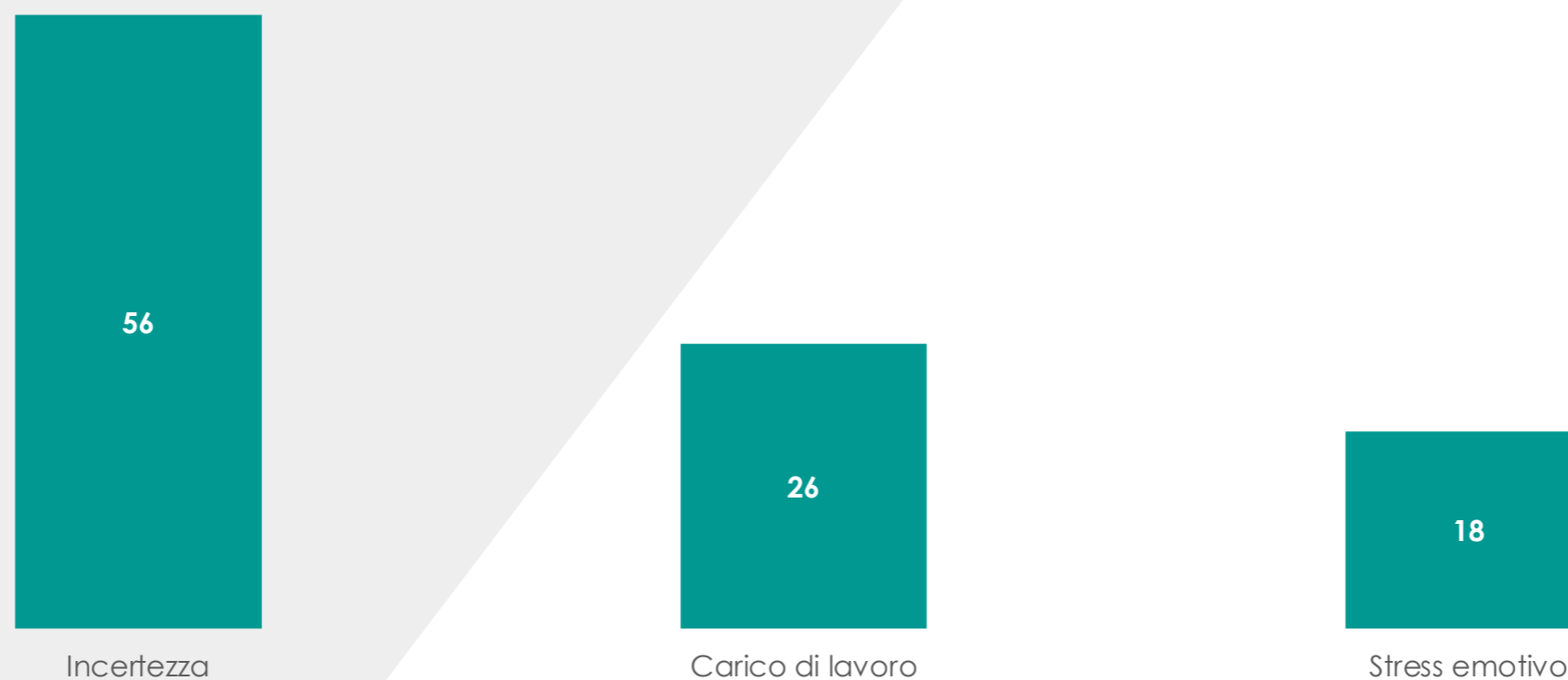
OCCUPAZIONE

FOCUS

Domanda 10

Secondo te, rispetto alla situazione lavorativa, è più logorante l'incertezza per l'occupazione, il carico di lavoro o la richiesta di coinvolgimento emotivo nella prestazione lavorativa?

Dati in percentuale



Base: Totale intervistati (600 casi)

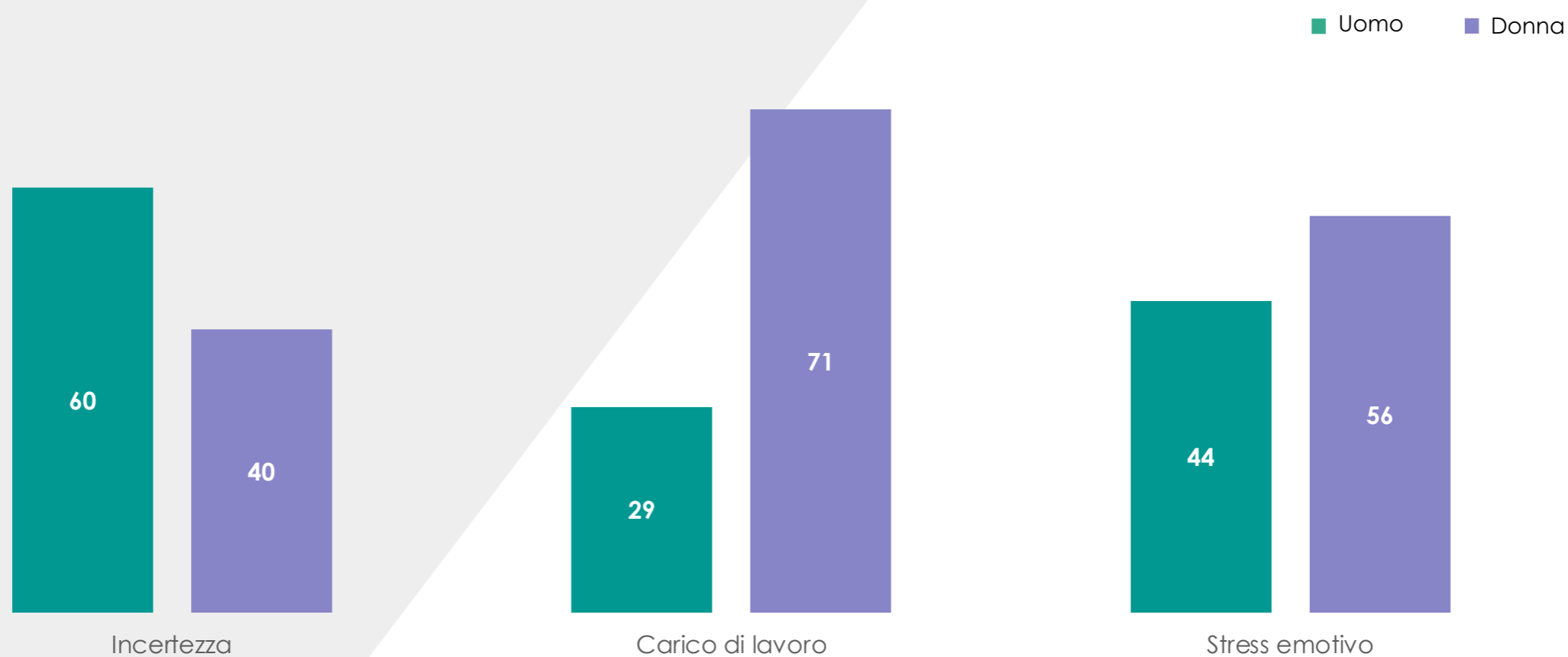
OCCUPAZIONE

FOCUS

Domanda 10

Secondo te, rispetto alla situazione lavorativa, è più logorante l'incertezza per l'occupazione, il carico di lavoro o la richiesta di coinvolgimento emotivo nella prestazione lavorativa?

Dati in percentuale



Base: Totale intervistati (600 casi)

OCCUPAZIONE

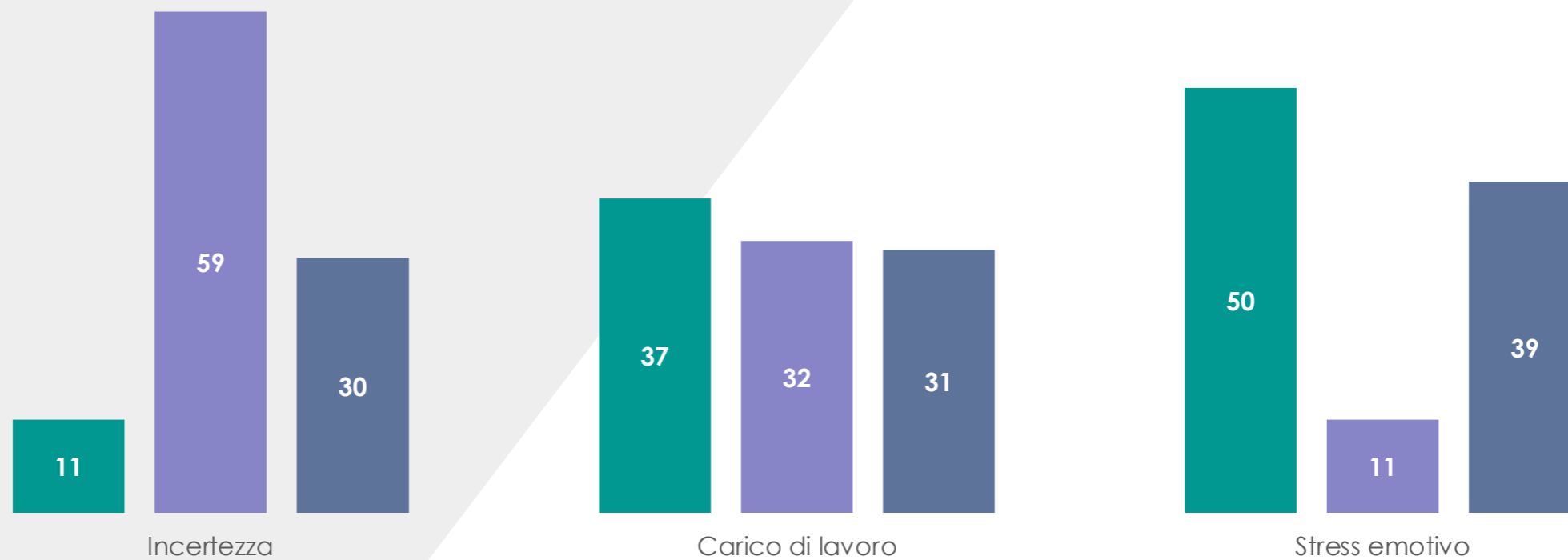
FOCUS

Domanda 10

Secondo te, rispetto alla situazione lavorativa, è più logorante l'incertezza per l'occupazione, il carico di lavoro o la richiesta di coinvolgimento emotivo nella prestazione lavorativa?

Dati in percentuale

■ < 35 anni ■ 35 - 55 anni ■ > 55 anni



Base: Totale intervistati (600 casi)

SINDACATO E LAVORO

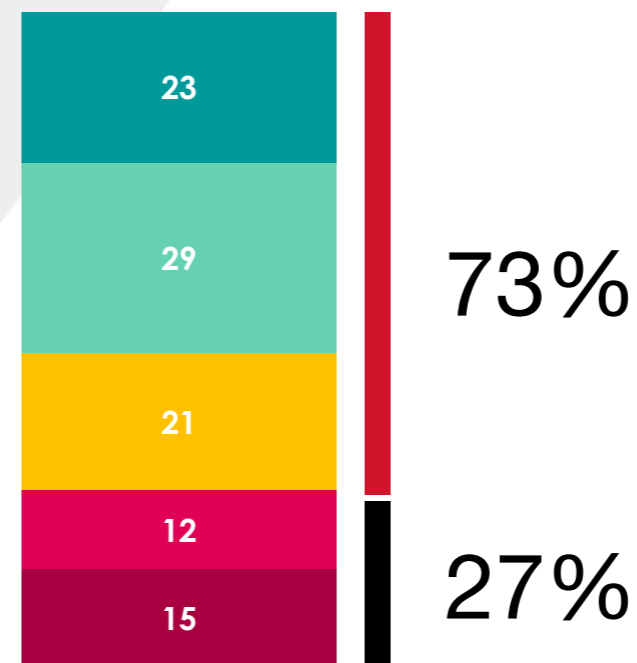
FOCUS

Domanda 12

Pensi che il sindacato sia ancora utile e efficace per difendere i diritti dei lavoratori e delle lavoratrici?

Dati in percentuale

- Fondamentale
- Molto
- Abbastanza
- Poco
- Per niente



Base: Totale intervistati (600 casi)